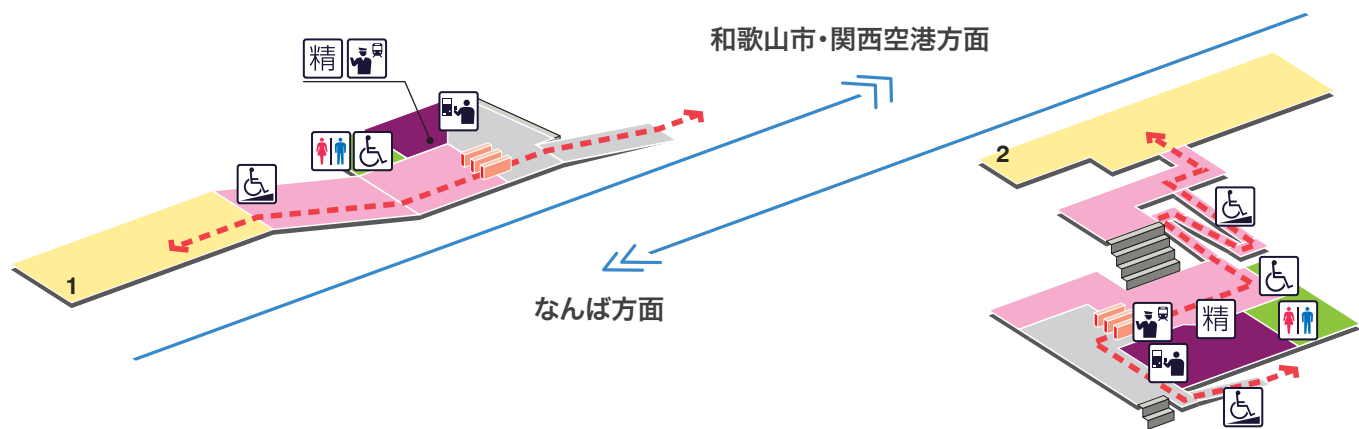
























# 諏訪ノ森駅 すわのもり Suwanomori



## 凡例

- |  |   |  |   |  |
|--|---|--|---|--|
|  トイレ      |  きっぷうりば  |  ホーム行きエレベーター  |  売店      |  バスのりば    |
|  車いす対応トイレ |  定期券うりば  |  地上行きエレベーター   |  待合室     |  タクシーのりば  |
|  駅事務室     |  特急券うりば  |  エスカレーター      |  ATM     |  バリアフリー経路 |
|  定期券券売機 |  特急券券売機  |  車いす対応エスカレーター |  コインロッカー |  |
|  精算機    |  車いす対応階段 |  スロープ         |   |  |