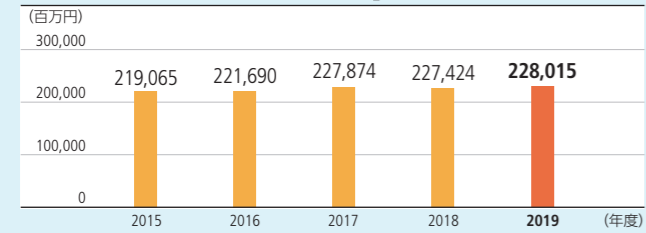
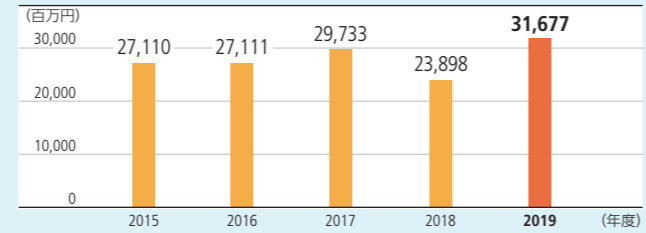


財務・非財務ハイライト

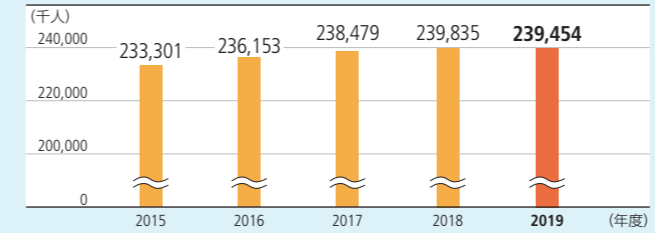
営業収益\*1 **2,280億15百万円**



経常利益 **316億77百万円**



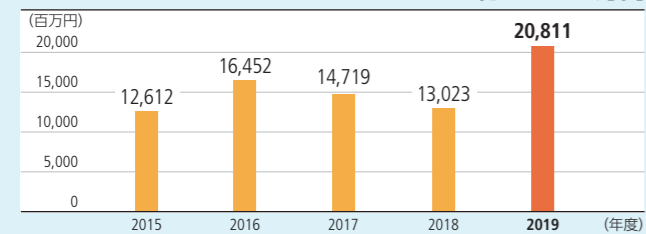
輸送人員(単体) **2億39百万人**



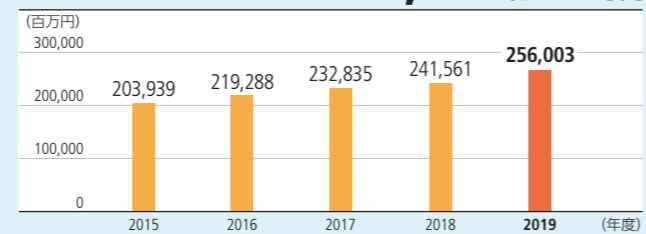
従業員数 **9,205人(連結)**



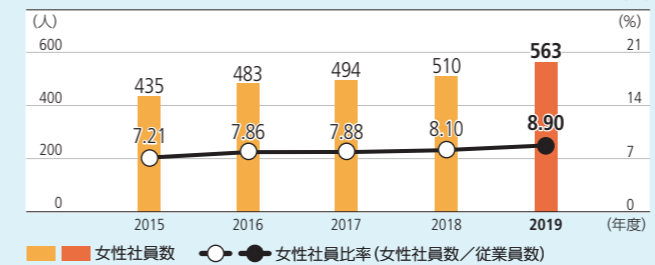
親会社株主に帰属する当期純利益 **208億11百万円**



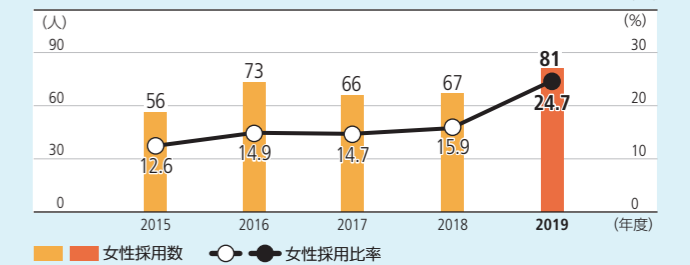
純資産 **2,560億3百万円**



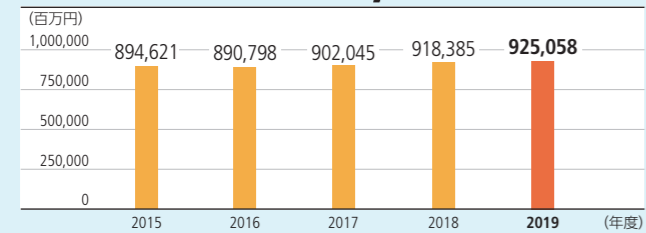
女性社員数(主要16社\*4) **563人**



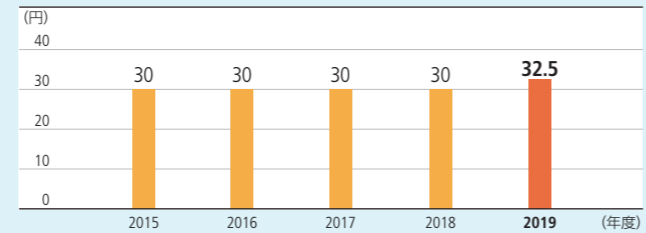
女性社員採用数(主要16社\*4) **81人**



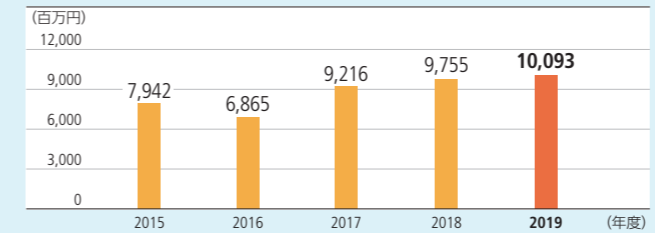
総資産 **9,250億58百万円**



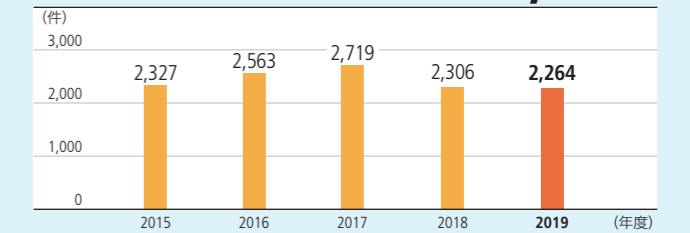
1株当たり配当金\*2 **32.5円**



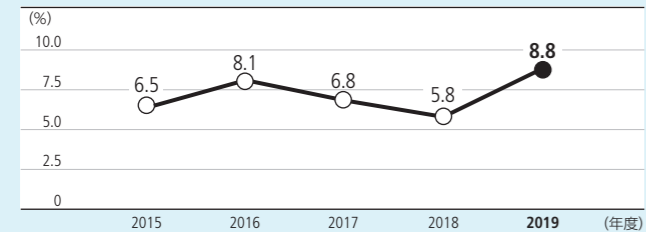
安全に対する投資額(単体) **101億円**



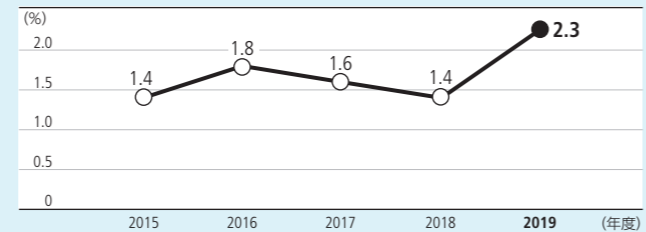
「お客様の声」件数 **2,264件**



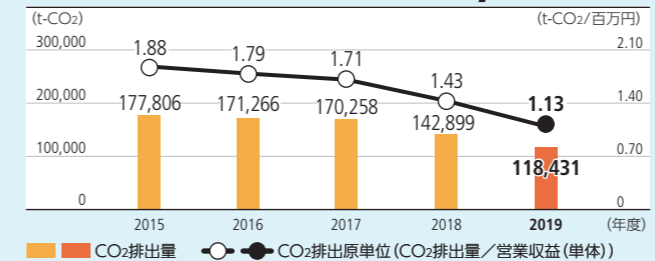
自己資本利益率(ROE) **8.8%**



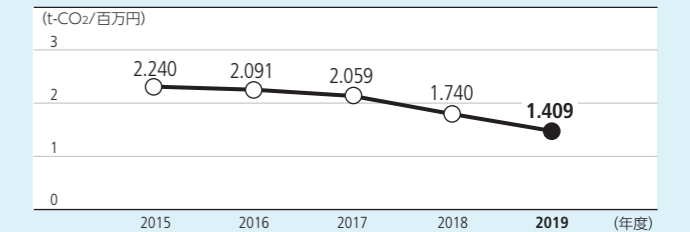
総資産利益率(ROA) **2.3%**



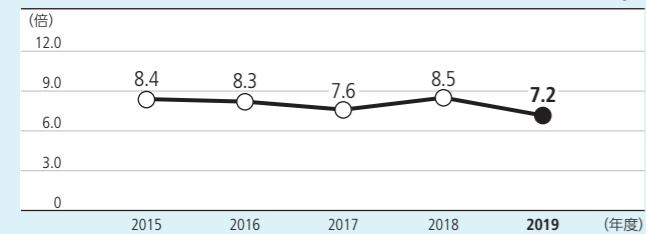
CO<sub>2</sub>排出量(単体) **11万8,431t-CO<sub>2</sub>**



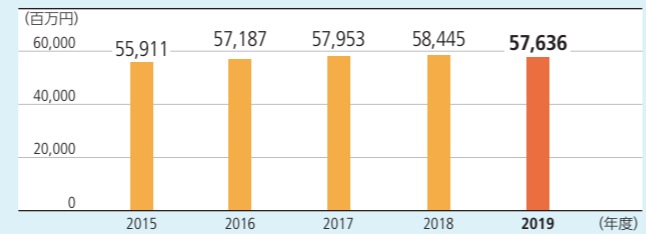
旅客運輸収入当たりのCO<sub>2</sub>排出量(単体) **1.409t-CO<sub>2</sub>/百万円**



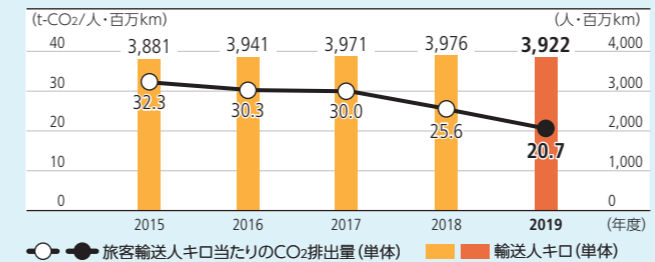
有利子負債/EBITDA\*3倍率 **7.2倍**



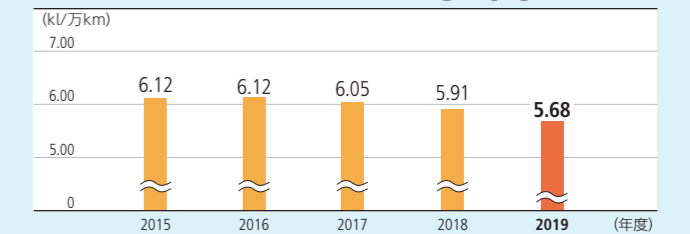
旅客運輸収入(単体) **576億36百万円**



旅客輸送人キロ当たりのCO<sub>2</sub>排出量(単体) **20.7t-CO<sub>2</sub>/人・百万km**



鉄道車両のエネルギー使用量原単位\*5(単体) **5.68kl/万km**



\*1 営業収益には、消費税等は含まれておりません。  
 \*2 2017年10月1日付で実施した株式併合を反映した調整後の数値です。  
 \*3 EBITDA=営業利益+減価償却費。ただし、2017年度・2018年度および2019年度における「営業利益」は、受取配当金を含めた数値にて算出しています。

\*4 南海電気鉄道(株)、泉北高速鉄道(株)、南海バス(株)、関西空港交通(株)、徳島バス(株)、南海フェリー(株)、南海車両工業(株)、南海不動産(株)、南海商事(株)、南海エフディサービス(株)、南海フードシステム(株)、(株)南海国際旅行、住之江興業(株)、南海ビルサービス(株)、南海辰村建設(株)、南海マネジメントサービス(株)  
 \*5 鉄道事業に係るエネルギー使用量(kl)/個々の車両ごとの営業運行距離(万km)